





**hoor**


**weg**

sg → sch	sgr → schr
	
<b>schip</b>	<b>schrik</b>

**Korte klanken**

a e i o u


Je hoort ze kort,  
je schrijft ze kort



**Lange klanken**

aa ee oo uu


Je hoort ze lang,  
je schrijft ze lang



**de ui van huis**

u is een dakpan

i is de schoorsteen met een wolkje rook op.



ui

**de eu van neus**

begin met een ronde, die past in de neus.




eu

## de ui van huis

u is een dakpan

i is de schoorsteen met een wolkje rook op.



ui

ui van huis

## de eu van neus

begin met een ronde, die past in de neus.




eu


eu van neus



eu  
eu van neus



ui  
ui van huis




ui



eu


de **ie** van tien

net zoals bij het getal 10, krijg je eerst een streep te zien.




de **ei** van ei

begin met een ronde, die past in het ei.




de ie van tien



net zoals bij het getal 10, krijg je eerst een streep te zien.




de ei van ei

begin met een ronde, die past in het ei.






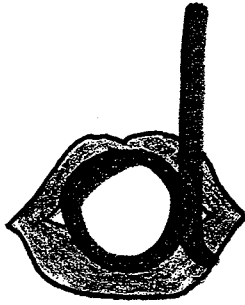





doos



buik




f-s-p-t-h zacht		v-z-b-d-g hard	
			
<u>f</u> iets <u>s</u> lang <u>p</u> aars <u>t</u> een <u>h</u> als	plaats je hand voor je mond en voel <u>de lucht</u> .	<u>v</u> ier <u>z</u> oem <u>b</u> rief <u>d</u> oof <u>g</u> eel	zet je vinger onder je kin en voel <u>de</u> <u>trilling</u> in je keel.

### Verkleinwoorden op -je

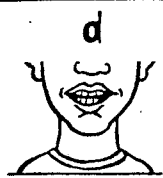
Om een verkleinwoord op -je te vormen voeg je het achtervoegsel -je toe aan het basiswoord .

vb. boek → boekje  
 vest → vestje

## b of d




mond dicht

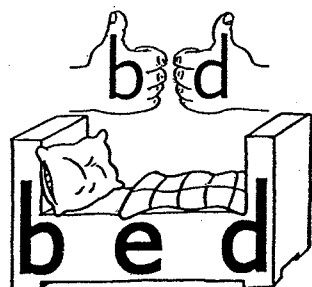


ronde mond

## b



## d



**b** shht, eerst mond  
dicht  
**l**o eerst de streep, dan het rondje


*Oefen voor de spiegel:*  
vinger op de mond en  
lippen op elkaar,  
maak nu de klank 'b'

**d** ronde lippen  
**o**l eerst het rondje,  
dan de streep

*Oefen voor de spiegel:*  
rondje maken met je  
lippen, tong tussen je  
tanden, maak nu de  
klank 'd'

s - z

s: sissen als een slang: sss sss sss  
z: zoemen als een bijtje: zzz zzz zzz



sisen als een slang  
je voelt niets in je keel



zoemen als een bijtje  
je voelt het zoemen in je keel

f - v

f: puffen: fff  
v: vroem vroem



puf puf  
je voelt niets in je keel




vroem vroem  
je voelt een motor in je keel


t - d

t: toeteren als een stoomtrein: toetoet

d: dag dag



toet toet  
je voelt niets in je keel



dag dag  
je voelt iets trillen in je keel

p - b

p: papa

b: boe boe, doet het spook




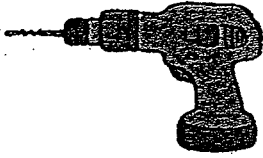
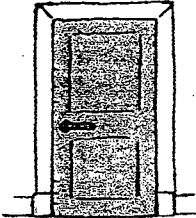
papa  
je voelt niets in je keel



boe boe!  
je voelt iets trillen in je keel


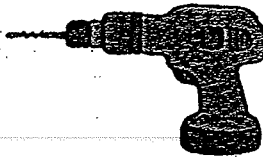
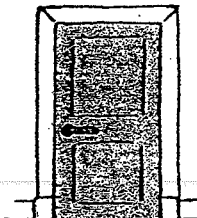
eer - oor - eur

ee, oo en eu voor een r kunnen anders klinken:

peer	boor	deur
		

eer - oor - eur

ee, oo en eu voor een r kunnen anders klinken:

peer	boor	deur
		

h - g


h: lachen: ha ha!

g: roepen als een boze gans: ggg!



ha ha!

je voelt niets in je keel



ggg!

je voelt iets trillen in je keel

h - g


h: lachen: ha ha!

g: roepen als een boze gans: ggg!



ha ha!

je voelt niets in je keel



ggg!

je voelt iets trillen in je keel