


LETTER- BEWEGINGKOPPELINGEN

a	We trekken aan één oor en zeggen kort 'a'.
aa	We trekken aan de beide oren en zeggen luid 'aaaa'.
s	Met onze wijsvinger tekenen we een s in de lucht en zeggen 'ssss'.
n	We knijpen in onze neus en zeggen : 'nnnnnnn'.
r	We doen alsof we met onze handen het stuur van een brommer vasthouden en maken een draaiende beweging met onze handen : 'rrrrr'.
l	We staan recht en zetten ons rechterbeen één stap vooruit en zeggen : 'lllllll'.
p	We doen alsof we een pijp in de mond houden. Met één hand houden we de pijp vast en doen alsof we roken. We zeggen 'pppppp'.
f	We doen net alsof we met onze beide handen de handvatten van een fietspomp vasthouden. We doen vervolgens een op- en neerwaartse beweging en zeggen : 'ffffff'. We wijzen op de vorm van de letter die te herkennen is op de beeldplaat.
t	Met onze beide armen maken we draaiende bewegingen met de armen en doen zo de rijdende beweging van de trein na. We zeggen 'tttttt'.
e	We wijzen met één wijsvinger naar ons hoofd (verwijzend naar die ene krulstaart van Els). We zeggen kort 'e'.
ee	We wijzen met de beide wijsvingers naar ons hoofd (verwijzend naar de twee krulstaarten van Eef). We zeggen langgerekt 'ee'. ('kijk, ze heeft er 2').
o	We vormen met onze wijsvinger en duim een rondje en kijken door het gevormde rondje. We zeggen kort 'o'.
oo	We vormen met beide handen twee rondjes en brengen die aan beide ogen. We zeggen langgerekt: 'ooooo'.
d	We ballen onze vuisten om te wijzen op het bolletje van de d en steken vervolgens de hand in de lucht en openen de hand in een wuivende beweging en zeggen: 'd' (wat een dag).
g	We houden de hand voor de mond zoals bij het geeuwen en zeggen 'gggg'.
i	We tikken met één wijsvinger op de borst en zeggen kort 'i'.
k	We doen alsof we een tak in de handen hebben en we breken die tak dan doormidden. We zeggen 'k'.
w	We brengen de twee duimen tegen elkaar en steken de beide handen met de vingers tegen elkaar naar boven. Zo vormen we de letter 'w' met onze handen. Vervolgens brengen we de gevormde letter met onze handen aan de mond en zeggen : 'www'.
u	We brengen één arm naar voor alsof we beleefd iemand laten voorgaan. We zeggen kort: 'u' (mag eerst).
uu	We brengen beide armen naar voren net alsof we iemand laten voorgaan. We zeggen lang: 'uuuu' (mag eerst).
ie	We steken de tien vingers voor ons uit en zeggen 'ie'.
h	We hijgen als een hond die moe is van het lopen. We zeggen : 'hhhhh'.
z	Met onze wijsvinger tekenen we een z in de lucht met een zoemend geluid van een bij. We zeggen tegelijkertijd 'zz'. Ook verwijzen we naar 'zorro' van het verhaal.
m	We wrijven met één hand op de buik en zeggen: 'mmmmmm'.
b	We vormen met onze beide handen ter hoogte van onze buik een hele dikke buik. We zeggen tegelijkertijd 'bbb'.
j	We doen alsof we de teugels van een paard vasthouden en zeggen dan "jjjjj".
v	We houden beide polsen tegen elkaar, de handen in v-vorm. Vervolgens maken we met die gevormde handen een opwaartse beweging (het vliegtuig stijgt op). We zeggen 'v'.

LETTER- BEWEGINGKOPPELINGEN

a	We trekken aan één oor en zeggen kort 'a'.
aa	We trekken aan de beide oren en zeggen luid 'aaaa'.
s	Met onze wijsvinger tekenen we een s in de lucht en zeggen 'ssss'.
n	We knijpen in onze neus en zeggen : 'nnnnnnnn'.
r	We doen alsof we met onze handen het stuur van een brommer vasthouden en maken een draaiende beweging met onze handen : 'rrrrr'.
l	We staan recht en zetten ons rechterbeen één stap vooruit en zeggen : 'lllllll'.
p	We doen alsof we een pijp in de mond houden. Met één hand houden we de pijp vast en doen alsof we roken. We zeggen 'pppppp'.
f	We doen net alsof we met onze beide handen de handvatten van een fietspomp vasthouden. We doen vervolgens een op- en neerwaartse beweging en zeggen : 'ffffff'. We wijzen op de vorm van de letter die te herkennen is op de beeldplaat.
t	Met onze beide armen maken we draaiende bewegingen met de armen en doen zo de rijdende beweging van de trein na. We zeggen 'tttttt'.
e	We wijzen met één wijsvinger naar ons hoofd (verwijzend naar die ene krulstaart van Els). We zeggen kort 'e'.
ee	We wijzen met de beide wijsvingers naar ons hoofd (verwijzend naar de twee krulstaarten van Eef). We zeggen langgerekt 'ee'. ('kijk, ze heeft er 2").
o	We vormen met onze wijsvinger en duim een rondje en kijken door het gevormde rondje. We zeggen kort 'o'.
oo	We vormen met beide handen twee rondjes en brengen die aan beide ogen. We zeggen langgerekt: 'oooooo'.
d	We ballen onze vuisten om te wijzen op het bolletje van de d en steken vervolgens de hand in de lucht en openen de hand in een wuivende beweging en zeggen: 'd' (wat een dag).
g	We houden de hand voor de mond zoals bij het geeuwen en zeggen 'gggg'.
i	We tikken met één wijsvinger op de borst en zeggen kort 'i'.
k	We doen alsof we een tak in de handen hebben en we breken die tak dan doormidden. We zeggen 'k'.
w	We brengen de twee duimen tegen elkaar en steken de beide handen met de vingers tegen elkaar naar boven. Zo vormen we de letter 'w' met onze handen. Vervolgens brengen we de gevormde letter met onze handen aan de mond en zeggen : 'www'.
u	We brengen één arm naar voor alsof we beleefd iemand laten voorgaan. We zeggen kort: 'u' (mag eerst).
uu	We brengen beide armen naar voren net alsof we iemand laten voorgaan. We zeggen lang: 'uuuu' (mag eerst).
ie	We steken de tien vingers voor ons uit en zeggen 'ie'.
h	We hijgen als een hond die moe is van het lopen. We zeggen : 'hhhhh'.
z	Met onze wijsvinger tekenen we een z in de lucht met een zoemend geluid van een bij. We zeggen tegelijkertijd 'zz'. Ook verwijzen we naar 'zorro' van het verhaal.
m	We wrijven met één hand op de buik en zeggen: 'mmmmmmm'.
b	We vormen met onze beide handen ter hoogte van onze buik een hele dikke buik. We zeggen tegelijkertijd 'bbb'.
j	We doen alsof we de teugels van een paard vasthouden en zeggen dan "jjjjj".
v	We houden beide polsen tegen elkaar, de handen in v-vorm. Vervolgens maken we met die gevormde handen een opwaartse beweging (het vliegtuig stijgt op). We zeggen 'v'.

e




en

i


ik

ui




uil

au




pauw

h




huis

w



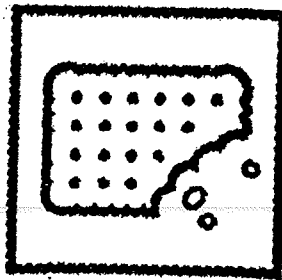
weg

oe




poes

k



koek

j




jas

ie




riem

f



duif

ei



ei

uu




vuur

g




geit

I




bijl

OU



hout

u




hut

eu



reus

O




bos

a




tak

ij



ijs

z




zeep

oo



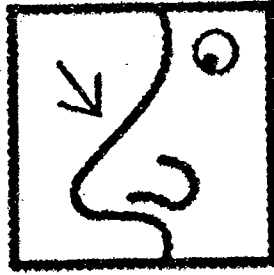
oog

d



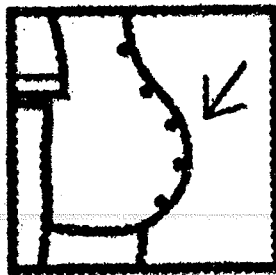
doos

n



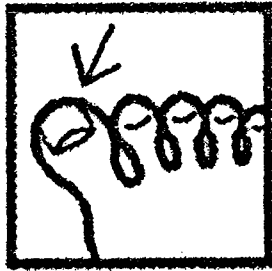
neus

b




buik

t




teen

ee




een

aa




aan

p



pen

V



vis

S




sok

m



maan

r



roos